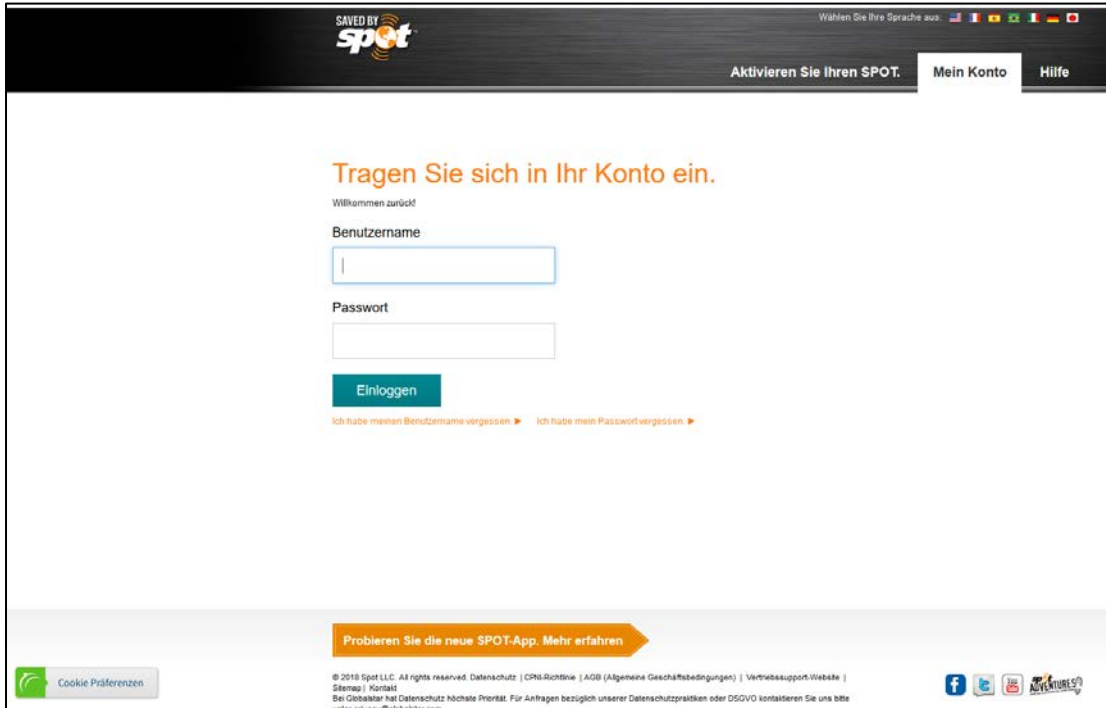



## Erstellung einer öffentlichen Shared Page

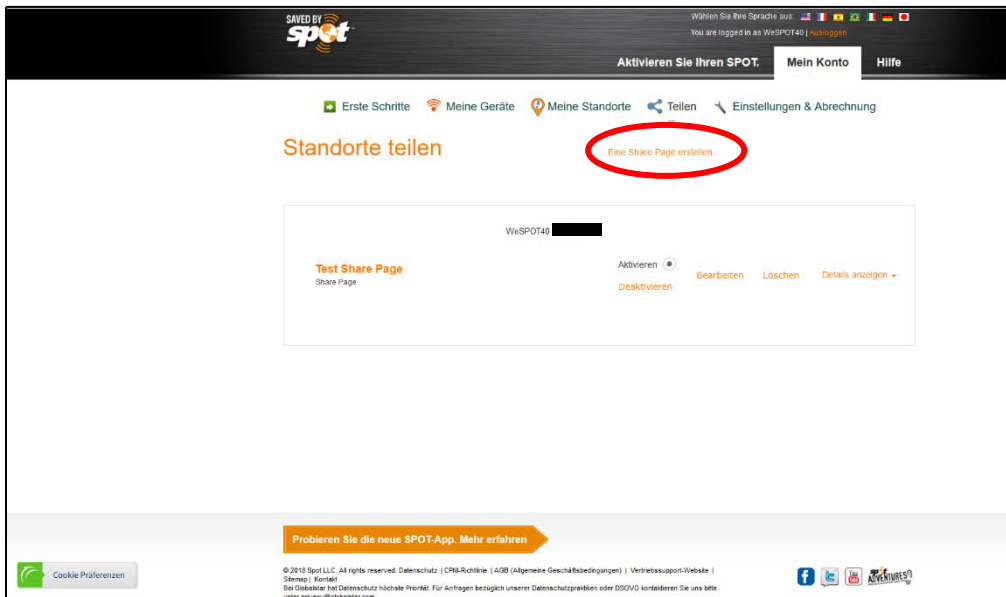
1. Gehen Sie auf <https://login.findmespot.com/> und melden Sie sich auf Ihrem SPOT Konto an.



2. Klicken Sie auf den Menüpunkt „Teilen“



3. Gehen Sie auf „eine Share Page erstellen“



4. Geben Sie Ihrer Share Page einen Namen und wählen Sie aus, was alles auf der Seite angezeigt werden soll.

Unter dem Punkt **Sicherheit** wählen Sie die Option „ich benötige keinen Passwortschutz“.

Dann auf „Karte erstellen“ klicken.

So können alle Personen, denen Sie den Link zu dieser Seite schicken, ohne Passwort auf die Seite zugreifen und Ihre Route mitverfolgen.

