

Aktivierung der SPOT Geräte

Liebe Kunden,

mit dieser PDF-Anleitung stellen wir Ihnen eine Hilfe in Form von Bildschirmfotos zur Verfügung. Diese Anleitung erklärt kurz und übersichtlich, wie eine Aktivierung abläuft.

Diese Anleitung wurde beispielhaft an einem SPOT Gen3 vorgenommen. Bitte beachten Sie, dass es bei der Aktivierung eines SPOT X oder SPOT Trace Abweichungen in den angebotenen Serviceleistungen und Trackingoptionen gibt.

Wir freuen uns über Fragen und Anregungen.

Mit freundlichen Grüßen

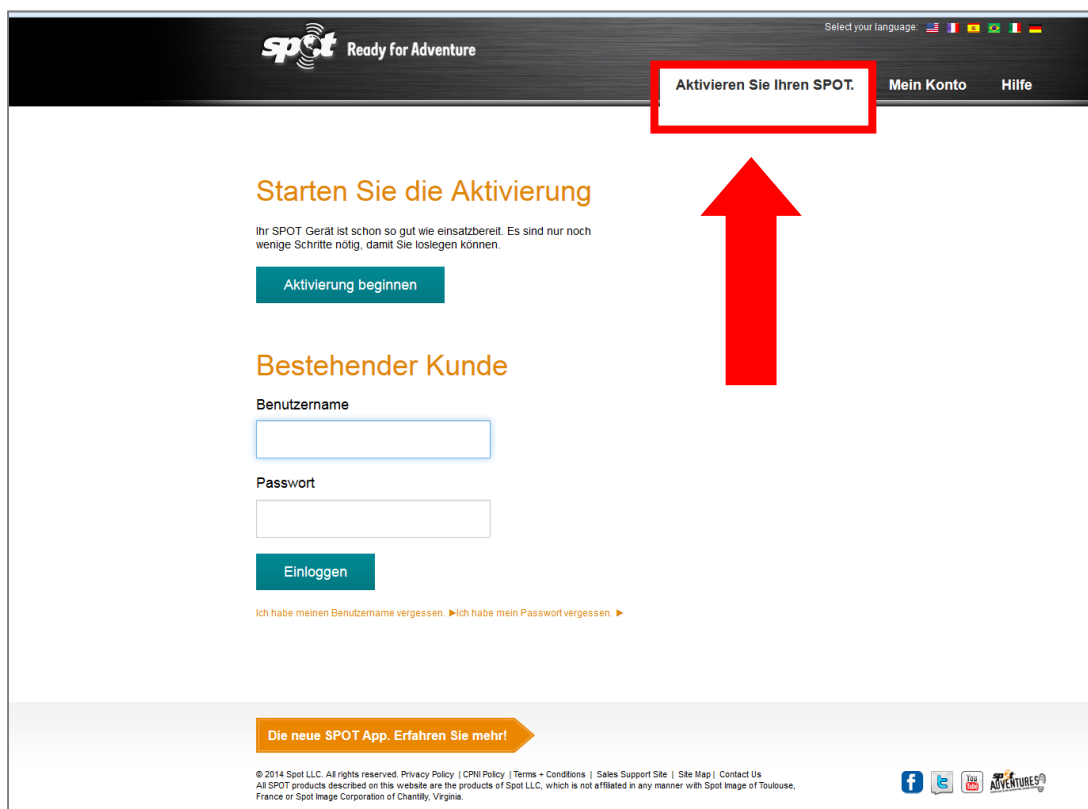
Das WeSPOT-Team by VarioTek GmbH

Für die Aktivierung halten Sie bitte folgendes bereit:

- ✓ Aktivierungscode/Werbecode, der Ihrem Gerät beiliegt
- ✓ Gerätenummern: ESN und AUTH

1. Webseite aufrufen

Öffnen Sie Ihren Browser (vorzugsweise Chrome, Firefox macht manchmal Probleme) und gehen Sie auf <https://login.findmespot.com>. Klicken sie auf „Aktivieren Sie Ihren SPOT“.



2. Aktivierung beginnen

Klicken Sie auf „Aktivierung beginnen“.

3. Gerät registrieren

Wählen Sie die Sprache, folgen Sie den Anweisungen auf dem Bildschirm und füllen Sie das Formular aus. ESN-Nummer und AUTH-Code (Berechtigungscode) finden Sie im Batteriefach Ihres Gerätes. Klicken Sie dann auf „Weiter“.

4. Kundeninformationen eingeben

Auf dieser Seite werden die Informationen des Gerätebesitzers eingegeben.

Telefonnummern bitte immer im Format 004912341234567, also ohne die „Null“ in der Vorwahl aber inkl. Ländervorwahl, eingeben.

Klicken Sie auf „Weiter“.

SPOT Ready for Adventure

Aktivieren Sie Ihren SPOT. Mein Konto Hilfe

Kundeninformationen

Emailadresse * test@test.de

Vorname * Maxima

Nachname * Musterfrau

Haupttelefonkontakt * 00491234567810

Zweiter Telefonkontakt * 0049891234569

Nationalität * Eingabe/Ausgewählte

Straße Nr. *

Straßenname *

Wohnung

Stadt *

Postleitzahl *

Land * Eingabe/Ausgewählte

Staat * Eingabe/Ausgewählte

Jeder Schritt hat eine 20-minütige Zeitbegrenzung.
Klicken Sie hier, um es um weitere 20 Minuten zu verlängern.

Zurück Weiter

Die neue SPOT App. Erfahren Sie mehr!

© 2014 Spot LLC. All rights reserved. Privacy Policy | CPNI Policy | Terms + Conditions | Sales Support Site | Site Map | Contact Us
All SPOT products described on this website are the products of Spot LLC, which is not affiliated in any manner with Spot Image of Toulouse, France or Spot Image Corporation of Chantilly, Virginia.

5. Servicevertrag wählen

Auf der darauffolgenden Seite werden die Services gewählt.

- ✓ Wählen Sie aus, ob Sie den Servicevertrag in monatlichen Raten oder auf einmal bezahlen möchten. In jedem Fall hat der Vertrag eine Mindestlaufzeit von 12 Monaten.
- ✓ Falls ein Werbecode/Aktivierungscode vorhanden ist, geben Sie diesen an dieser Stelle ein und klicken Sie danach auf „Bestätigen“.

Serviceinformationen

Wählen Sie Ihr Zahlungsintervall * Monatliche Zahlungsweise (Mindestvertragslaufzeit 1 Jahr) 1 Jahr

Werbecode

Für alle Geräte ist der Basis Servicevertrag Pflicht. Dieser beinhaltet:

SPOT Gen3:

Basis Servicevertrag: SOS, Hilfe, Ok-Nachricht, Individuelle Nachricht, Dock Modus, Bewegungsalarm, Tracking im 5, 10, 30 und 60 Minuten Tracking Intervall. Inkl. 200 SMS

Zusatzoption: Extreme Tracking Option (2 ½ Minuten Intervall)

SPOT Trace:

Basis Servicevertrag: Tracking im 5, 10, 30 und 60 Minuten Tracking Intervall, Dock Modus, Bewegungsalarm, Batteriewarnung, Statusmeldung

Zusatzoption: Extreme Tracking Option (2 ½ Minuten Intervall)

Hinweise zur weiteren Vorgehensweise:

- ✓ Wenn ein Service nicht gewünscht ist „Nein Danke“ wählen.
- ✓ Der unter „Kostenaufstellung (EUR)“ angezeigte Betrag ist ein **Netto-Betrag** auf den im Folgenden noch die MwSt. addiert wird. **Der finale Betrag, der von Ihrer Kreditkarte abgebucht wird, wird erst in den nächsten Schritten aufgelistet.**



Außerdem können Sie auf dieser Seite **weitere Zusatzservices** hinzubuchen.

SMS Paket: In Ihrem Basis-Vertrag sind bereits 200 SMS enthalten. Werden diese im Laufe des Servicejahres aufgebraucht, kann auch noch zu einem späteren Zeitpunkt ein SMS Paket hinzu gebucht werden. Den aktuellen Stand Ihres SMS Kontingents können Sie später über Ihr Benutzerkonto einsehen.

GEOS: Die GEOS Versicherung (personengebunden für den SPOT Besitzer) kann nur an dieser Stelle für 17,85€ abgeschlossen werden. Informieren Sie sich vor der Aktivierung, ob diese für Sie sinnvoll und geeignet ist. Diese Versicherung hat Einschränkungen bezüglich verschiedener Sportarten (z.B. Gleitschirmfliegen) und Unternehmungen und übernimmt in diesem Fall die Kosten für den Rettungseinsatz nicht.

Generell gilt: Die Notruf-Funktion (Rettung bei Druck der SOS-Taste) kann auch ohne die GEOS Versicherung genutzt werden. Allerdings müssen die Kosten für den Rettungseinsatz dann selbst/von der eigenen Versicherung getragen werden.

Eine nachträglicher Abschluss der GEOS Versicherung, auch für weitere SPOT Nutzer, kann direkt bei [GEOS](#) vorgenommen werden.

		Gesamt: €143.89 (EUR)
	<p>Zusätzliches SMS-Paket (wähle eine)</p> <p><input type="radio"/> Nein Danke (€0.00 EUR)</p> <p><input type="radio"/> 200 SMS (€20.00 EUR)</p> <p><input type="checkbox"/> Selbstaufladung</p> <p>Einzelne SMS €0.30 EUR</p> <p>Ihre Benachrichtigungen können per SMS und/oder Email versendet werden. 200 SMS sind beim Basic-Service inklusive. Sie können jederzeit ein weiteres SMS-Paket erwerben oder die einzelnen Nachrichten individuell bezahlen.</p>	
	<p>GEOS-Zusatzversicherung (€15.00 EUR)</p> <p>Die Alarmierung der Rettungsdienste ist über den Basic-Service bereits abgedeckt. Die GEOS-Zusatzversicherung können Sie zusätzlich zu der notwendigen (Auslands-) Krankenversicherung abschließen, sodass im Notfall auch private Rettungsdienste für bis zu 100.000\$ hinzugezogen werden können.</p> <p><input type="radio"/> Möchte ich in Anspruch nehmen</p> <p><input type="radio"/> Nein Danke</p>	

Bestätigen Sie mit „Weiter“.

6. Notfallkontakte/ SOS-Profil

Auf dieser Seite geben Sie die Kontaktdaten der Personen ein, die kontaktiert werden sollen, falls Sie einen Notruf auslösen. Es ist von Vorteil, wenn diese Englisch können.

Falls Sie das Gerät an jemanden verleihen, sollte an dieser Stelle der Haken bei „Eine andere Person ist mit dem SPOT unterwegs? Dann setzen Sie hier ...“ gesetzt werden. Die Kontaktdaten derjenigen Person, die dann das Gerät dabei hat, müssen eingegeben werden.

Kontaktdetails für den Notfall

Eine andere Person ist mit dem SPOT unterwegs? Dann setzen Sie hier ein Häkchen und geben Sie die Kontaktinformationen dieser Person an.

Tragen Sie hier bitte zusätzliche Informationen ein, die wir haben sollten, um zum Beispiel die Suche nach Ihnen zu erleichtern. Zudem ist es von Vorteil, wenn Sie hier eintragen, wie Sie sich fortbewegen (zu Fuß, mit dem Rad, Gleitschirm,...) und ob Vorerkrankungen beachtet werden müssen.

Zusätzliche Informationen

Die Notfall-Kontaktnummern müssen sich von der Telefonnummer des SPOT Kontoinhabers, welche bei der Registrierung (Schritt 2) angegeben wurde, unterscheiden. Dies ist wichtig, damit der Rettungszentrale bei einem Notfall weitere Notfallkontakte zur Verfügung stehen.

Ihre Hauptkontakt details für den Notfall

Vor- und Zuname *

Land * Vereinigte Staaten vo

Telefonnummer *

Ihre Zweitkontakt details für den Notfall

Vor- und Zuname *

Land * Vereinigte Staaten vo

Setzen Sie hier ein Häkchen, wenn eine andere Person und nicht Sie selbst den SPOT nutzen.

7. Zahlungsinformationen eingeben

Geben Sie Ihre Kreditkartendaten ein und bestätigen Sie die Allgemeinen Geschäftsbedingungen.

Bitte geben Sie Ihre Kreditkartendetails ein.

Kartentyp * Eingabe/Ausgewählter W

Kartenummer *

Name auf der Karte *

Kartensicherheitsnummer *

Was ist das?

Ablaufmonat * Jan

Ablaufjahr * 2015

Kostenaufstellung (EUR)	
Basic-Service	€112.19 (EUR)
Unlimited Tracking	€31.70 (EUR)
Umsatzsteuer	€27.34 (EUR)
Gesamt-Betrag	€171.23 (EUR)
Fällige Gesamtsumme:	€171.23 (EUR)

Allgemeine Geschäftsbedingungen (AGB) für SPOT- Nutzer

Wirksam : Vom 2 February 2010. SPOT, LLC behält sich das Recht vor, diese AGB jederzeit zu ändern.

Aktualisierungen werden bekannt gegeben unter <http://www.findmespot.com>.

AGB INDEX

SPOT Satellite GPS Messenger™, AGB. Diese schließen die zutreffenden AGB bezüglich Ihres SPOT Satellite GPS Messenger Service, einschließlich des SPOT Basic Service, Track Progress wahlweiser Service, GEOS SAR Mitglieder-Versicherungsleistung, SPOT Assist Services, SPOT Adventures and Shared Pages (Abenteuer und gemeinsam benutzte Seiten) ein. Zusätzliche AGB bezüglich Kunden in unterschiedlichen Regionen sind enthalten in :

- Abschnitt 10. USA.

Überprüfen Sie die die fällige Gesamtsumme

8. Aktivierung abschließen

Stellen Sie in der Zusammenfassung sicher, dass alle Angaben sowie der Betrag, der von Ihrer Kreditkarte abgebucht wird, stimmen.

Falls Sie zuvor einen Werbecode/Aktivierungscode eingegeben hatten, welcher Ihnen die Servicegebühren anrechnen soll, stellen Sie sicher, **dass Ihnen dieser hier angerechnet wird.** Ist dies nicht der Fall, bestätigen Sie die Zahlung **nicht** und wenden Sie sich bitte umgehend an uns unter kundenservice@wespot.de!

Eine nachträgliche Gutschrift ist leider nicht möglich.

Bestätigen Sie danach erst die Bezahlung.

Wichtig: der SPOT Vertrag verlängert sich nach Ablauf des Servicejahres automatisch. Ist dies nicht gewünscht, muss der Vertrag innerhalb der letzten 30 Tage vor Ablauf gekündigt werden (s. www.wespot.de/faq) .

Strassenname	Iestheimer Weg
Wohnung	
Stadt	Dummistadt
Postleitzahl	12345
Land	Deutschland
Staat	

SPOT-Geräteinformation

ESN	0-2501181
-----	-----------

Ihre Zahlungsdetails

Name auf der Karte	John Bennett
Kartenummer	MasterCard - *****11
Ablaufmonat	Mai
Ablaufjahr	2018

Dankeschön. Der Bezahlungsprozess wurde angestoßen.

Um eine Doppelbuchung zu vermeiden klicken Sie bitte nicht auf die Knöpfe „zurück“, „stop“ oder auf „neu laden“. Bitte lassen Sie das Fenster zudem geöffnet, solange der Bezahlungsprozess noch nicht beendet ist.

[Die neue SPOT App. Erfahren Sie mehr!](#)

© 2014 Spot LLC. All rights reserved. Privacy Policy | CPNI Policy | Terms + Conditions | Sales Support Site | Site Map | Contact Us
All SPOT products described on this website are the products of Spot LLC, which is not affiliated in any manner with Spot Image of Toulouse, France or Spot Image Corporation of Chantilly, Virginia.

ot.com...

Bei Rückfragen:

WeSPOT by VarioTek GmbH

kundenservice@wespot.de

+49 211 50 86 30 20